

ОТЧЕТ О ФИНАНСОВЫХ РЕЗУЛЬТАТАХ ДЕЯТЕЛЬНОСТИ

на 1 января 2020 г.

Главный распорядитель, распорядитель, получатель бюджетных средств,
главный администратор, администратор доходов бюджета,
главный администратор, администратор источников
финансирования дефицита бюджета МКДОУ Д/С №15
Наименование бюджета (публично-правового образования) Бюджет муниципального образования г. Бодайбо и района
Периодичность: годовая
Единица измерения: руб

Форма по ОКУД
Дата

по ОКПО
ИНН
Глава по БК
по ОКТМО

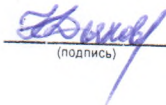
по ОКЕИ

КОДЫ
0503121
01.01.2020
77604903
3802007454
903
25602101001
383

Наименование показателя	Код строки	Код по КОСГУ	Бюджетная деятельность	Средства во временном распоряжении	Итого
1	2	3	4	5	6
Доходы	010	100	385 035,47	-	385 035,47
в том числе:					
Доходы от оказания платных услуг (работ)					
Расходы	150	200	385 035,47	-	385 035,47
в том числе:					
Заработная плата		211	5 875 874,83	-	5 875 874,83
Прочие несоциальные выплаты персоналу в денежной форме		212	2 400,00	-	2 400,00
Начисления на выплаты по оплате труда		213	1 774 514,21	-	1 774 514,21
Прочие несоциальные выплаты персоналу в натуральной форме		214	670 175,52	-	670 175,52
Коммунальные услуги		223	1 044 312,85	-	1 044 312,85
Работы, услуги по содержанию имущества		225	183 452,74	-	183 452,74
Прочие работы, услуги		226	151 732,50	-	151 732,50
Социальные пособия и компенсации персоналу в денежной форме		266	8 619,97	-	8 619,97
Амортизация		271	362 762,03	-	362 762,03
Расходование материальных запасов		272	845 340,50	-	845 340,50
Налоги, пошлины и сборы		291	57 812,00	-	57 812,00
Штрафы за нарушение законодательства о налогах и сборах, законодательства о страховых взносах		292			
Чистый операционный результат (стр. 301 - стр. 302); (стр. 310 + стр. 410)			1 127,92		1 127,92
Операционный результат до налогообложения (стр. 010 - стр. 150)	300		-10 593 089,60		-10 593 089,60
Налог на прибыль	301		-10 593 089,60		-10 593 089,60
Операции с нефинансовыми активами (стр. 320 + стр. 330 + стр. 350 + стр. 360 + стр. 370 + стр. 380 + стр. 390 + стр. 400)	310		-218 701,59		-218 701,59
Чистое поступление основных средств	320		-96 962,03		-96 962,03
в том числе:					
увеличение стоимости основных средств	321	310	265 800,00		265 800,00
уменьшение стоимости основных средств	322	41X	362 762,03		362 762,03
Чистое поступление нематериальных активов	330				
в том числе:					
увеличение стоимости нематериальных активов	331	320			
уменьшение стоимости нематериальных активов	332	42X			
Чистое поступление произведенных активов	350				
в том числе:					
увеличение стоимости произведенных активов	351	330			
уменьшение стоимости произведенных активов	352	43X			
Чистое поступление материальных запасов	360		-121 739,56		-121 739,56
в том числе:					
увеличение стоимости материальных запасов	361	340	865 008,61		865 008,61
в том числе:					
Увеличение стоимости лекарственных препаратов и материалов, применяемых в медицинских целях		341	2 532,00		2 532,00
Увеличение стоимости продуктов питания		342	575 761,94		575 761,94
Увеличение стоимости строительных материалов		344	52 400,00		52 400,00
Увеличение стоимости мягкого инвентаря		345	65 250,00		65 250,00
Увеличение стоимости прочих материальных запасов		346	169 064,67		169 064,67
уменьшение стоимости материальных запасов	362	440	986 748,17		986 748,17
в том числе:					
Уменьшение стоимости продуктов питания		442	616 806,76		616 806,76
Уменьшение стоимости строительных материалов		444	189 875,00		189 875,00
Уменьшение стоимости мягкого инвентаря		445	65 261,67		65 261,67
Уменьшение стоимости прочих оборотных ценностей (материалов)		446	114 804,74		114 804,74
Чистое поступление прав пользования активом	370				
в том числе:					
увеличение стоимости прав пользования активом	371	350			
уменьшение стоимости прав пользования активом	372	450			
Чистое изменение затрат на изготовление готовой продукции, выполнение работ, услуг	390				
в том числе:					
увеличение затрат	391	x			
уменьшение затрат	392	x			
Расходы будущих периодов	400	x			
Операции с финансовыми активами и обязательствами (стр. 420 - стр. 510)	410		-10 374 388,01		-10 374 388,01
Операции с финансовыми активами (стр. 430 + стр. 440 + стр. 450 + стр. 460 + стр. 470 + стр. 480)	420		-10 692 284,20		-10 692 284,20
Чистое поступление денежных средств и их эквивалентов	430		-10 461 350,57		-10 461 350,57
в том числе:					
поступление денежных средств и их эквивалентов	431	510			
выбытие денежных средств и их эквивалентов	432	610	10 461 350,57		10 461 350,57
Чистое поступление ценных бумаг, кроме акций	440				
в том числе:					
увеличение стоимости ценных бумаг, кроме акций и иных финансовых инструментов	441	520			
уменьшение стоимости ценных бумаг, кроме акций и иных финансовых инструментов	442	620			
Чистое поступление акций и иных финансовых инструментов	450				
в том числе:					
увеличение стоимости акций и иных финансовых инструментов	451	530			
уменьшение стоимости акций и иных финансовых инструментов	452	630			
Чистое предоставление заимствований	460				
в том числе:					
увеличение задолженности по предоставленным заимствованиям	461	540			
уменьшение задолженности по предоставленным заимствованиям	462	640			
Чистое поступление иных финансовых активов	470				
в том числе:					
увеличение стоимости иных финансовых активов	471	550			
уменьшение стоимости иных финансовых активов	472	650			

Чистое увеличение прочей дебиторской задолженности	480		-230 933,63	-	-230 933,63
в том числе:					
увеличение прочей дебиторской задолженности	481	560	1 202 924,68	-	1 202 924,68
уменьшение прочей дебиторской задолженности	482	660	1 433 858,31	-	1 433 858,31
Операции с обязательствами (стр. 520 + стр. 530 + стр. 540 + стр. 550 + стр. 560)	510		-317 896,19	-	-317 896,19
Чистое увеличение задолженности по внутренним привлеченным заимствованиям	520		-	-	-
в том числе:					
увеличение задолженности по внутренним привлеченным заимствованиям	521	710	-	-	-
уменьшение задолженности по внутренним привлеченным заимствованиям	522	810	-	-	-
Чистое увеличение задолженности по внешним привлеченным заимствованиям	530		-	-	-
в том числе:					
увеличение задолженности по внешним привлеченным заимствованиям	531	720	-	-	-
уменьшение задолженности по внешним привлеченным заимствованиям	532	820	-	-	-
Чистое увеличение прочей кредиторской задолженности	540		-302 418,21	-	-302 418,21
в том числе:					
увеличение прочей кредиторской задолженности	541	730	11 284 398,80	-	11 284 398,80
уменьшение прочей кредиторской задолженности	542	830	11 586 817,01	-	11 586 817,01
Доходы будущих периодов	550	x	-	-	-
Резервы предстоящих расходов	560	x	-15 477,98	-	-15 477,98


Руководитель


(подпись)

Н.Е. Дьякова

(расшифровка подписи)

Главный бухгалтер


(подпись)

Е.И. Елизова

(расшифровка подписи)

Централизованная бухгалтерия

МКУ "ЦБ ОУ" 1083802000479, 3802012038, 380201001, г. Бодайбо, ул. Урицкого, 33


(наименование, ОГРН, ИНН, КПП, местонахождение)

Руководитель

(уполномоченное лицо)

директор

(должность)


(подпись)


Е.И. Елизова

(расшифровка подписи)

Исполнитель

главный бухгалтер

(должность)


(подпись)

Е.И. Елизова

(расшифровка подписи)

8(39561)52547_uobdb_buhg@mail.ru
(телефон, e-mail)

18 января 2020 г